Admicom Oyj

Tilinpäätösesitys

1.1.–31.12.2018



admicom

SISÄLTÖ

1 **Ensimmäinen tulosjulkistaja 2019**

2 Vuosi 2018 lyhyesti

3 Tilinpäätöskatsaus

4 Osinko ja yhtiökokous

5 Taloudellinen ohjeistus

6 Sijoittajakalenteri

7 Osake ja omistajat

admicom

ENSIMMÄINEN TULOSJULKISTAJA 2019

- Nasdaq Helsingin historiatilastojen (5 v) mukaan valmiita tilinpäätöksiä ei ole koskaan aiemmin julkaistu viikoilla 1-3.

- Admicom haluaa olla edelläkävijä ja näyttää esimerkkiä reaaliaikaisessa talousraportoinnissa.

- Ajantasaisen talousraportoinnin esteet ovat ratkottavissa:
  - myynti- ja ostolaskujen käsittelynopeus
  - pankkien tulosteiden postitukset
  - viivästykset johdon, talousosaston ja tilintarkastajan keskinäisessä viestinnässä

admicom

ENSIMMÄINEN TULOSJULKISTAJA 2019

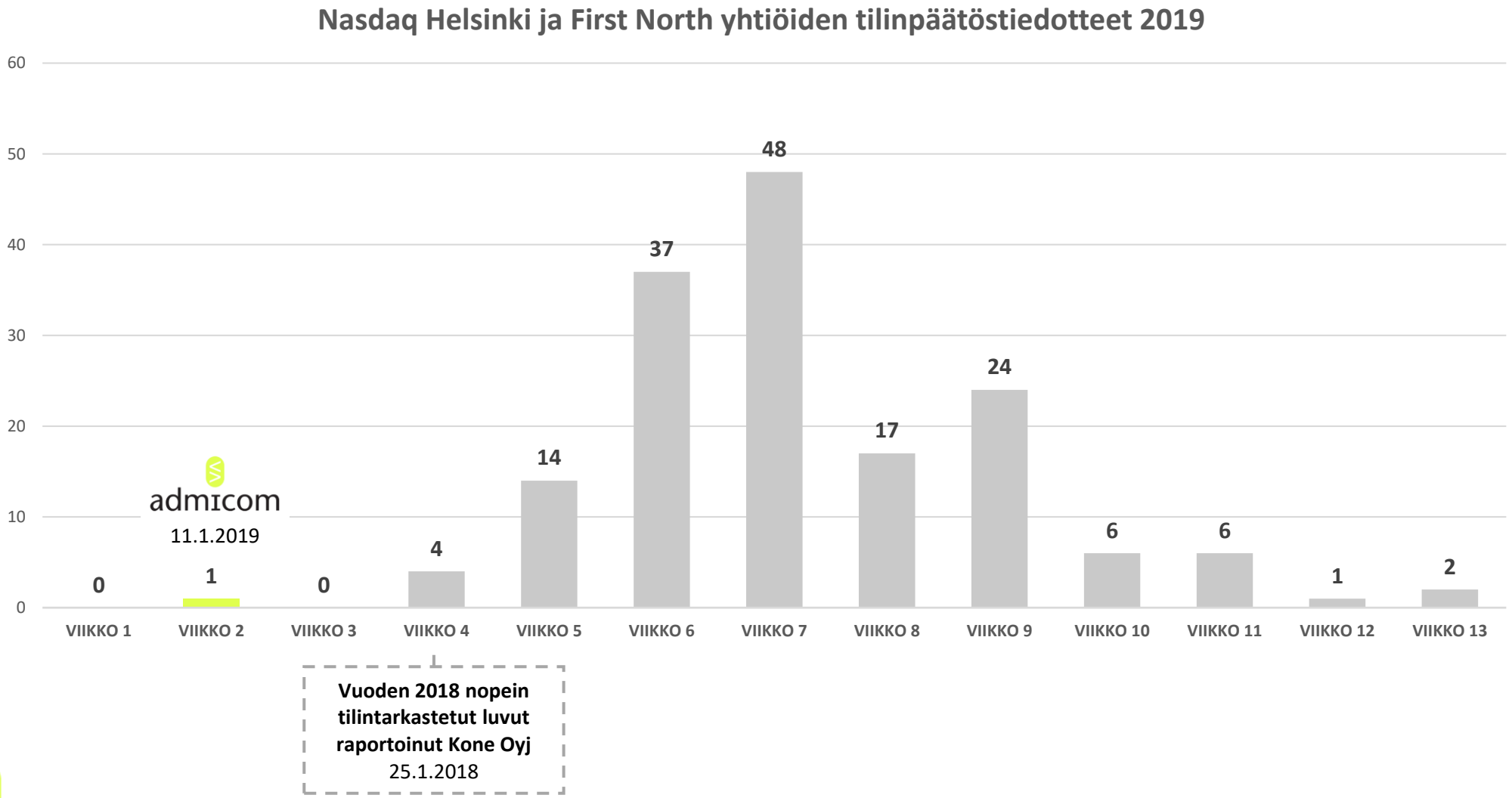

ENSIMMÄINEN TULOSJULKISTAJA 2019



”Reaaliaikaisuuden merkitys on erittäin iso ja kyllä se on nykypäivää, että tiedät yrityksesi tilanteen heti etkä ensi kuussa.”

Jani Häkkinen, toimitusjohtaja, Karhu Sähkö Oy



”Monta kertaa on käynyt niin, että joku on tiedustellut meidän liikevaihtoa. Olen sen nopeasti Adminetistä tarkistanut ja kertonut. Silloin kysymys kuuluu: Kuinka sait tiedon niin nopeasti ja perustuuko se johonkin arvioon? No se näkyy täällä ja ei – ei ole arvio vaan tismalleen tämä.”

Sami Mustonen, toimitusjohtaja, WeldOne Oy



”Kun laskutus, ostotapahtumat, tunnit ja kaikki muukin kirjautuu automaattisesti, seuranta on käytännössä koko ajan reaaliajassa – ja niin sen pitääkin olla.”

Rainer Koivunen, toimitusjohtaja, Sähköansio Oy

admicom

SISÄLTÖ

1 Ensimmäinen tulosjulkistaja 2019

2 **Vuosi 2018 lyhyesti**

3 Tilinpäätöskatsaus

4 Osinko ja yhtiökokous

5 Taloudellinen ohjeistus

6 Sijoittajakalenteri

7 Osake ja omistajat

admicom

VUOSI 2018 LYHYESTI



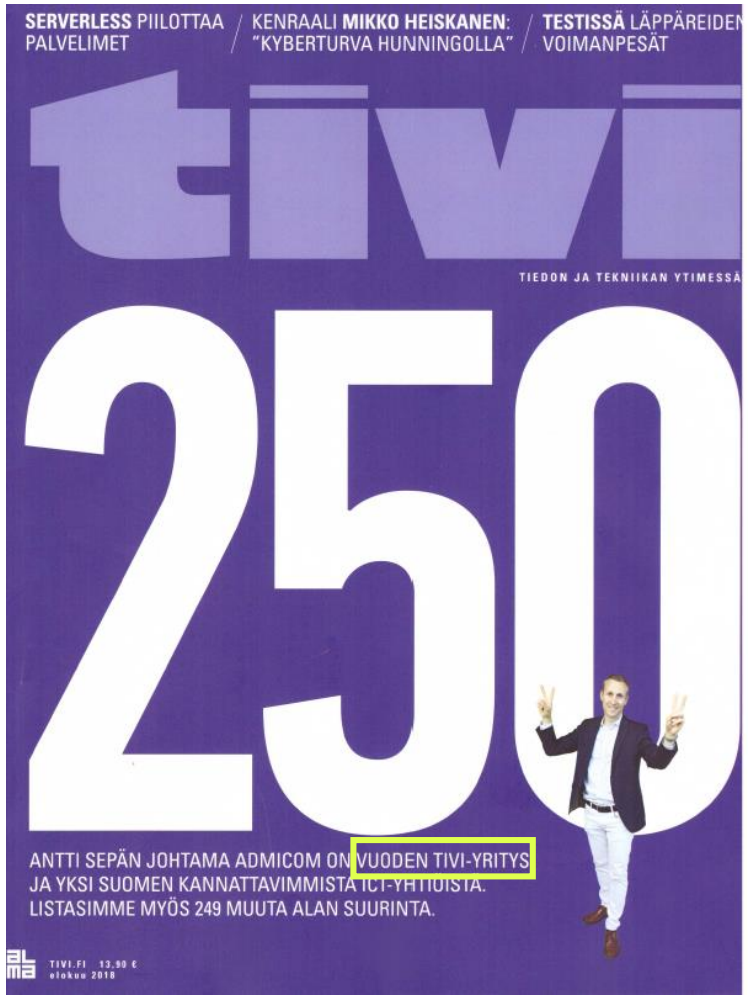



admicom

ADMICOMIN OSAKKEEN KEHITYS



Vuosi	Osakevaihto kpl	Arvo yht. €	Korkein, €	Alin, €	Keskihinta, €	Viimeisin, €
2018	572 018	9 302 073	24,74	10,00	16,58	20,60

admicom

VUOSI 2018 LYHYESTI

Adminet Lite –palvelukonseptin käynnistys



Uusi toimipiste Ouluun



admicom

TALOUDELLINEN KEHITYS

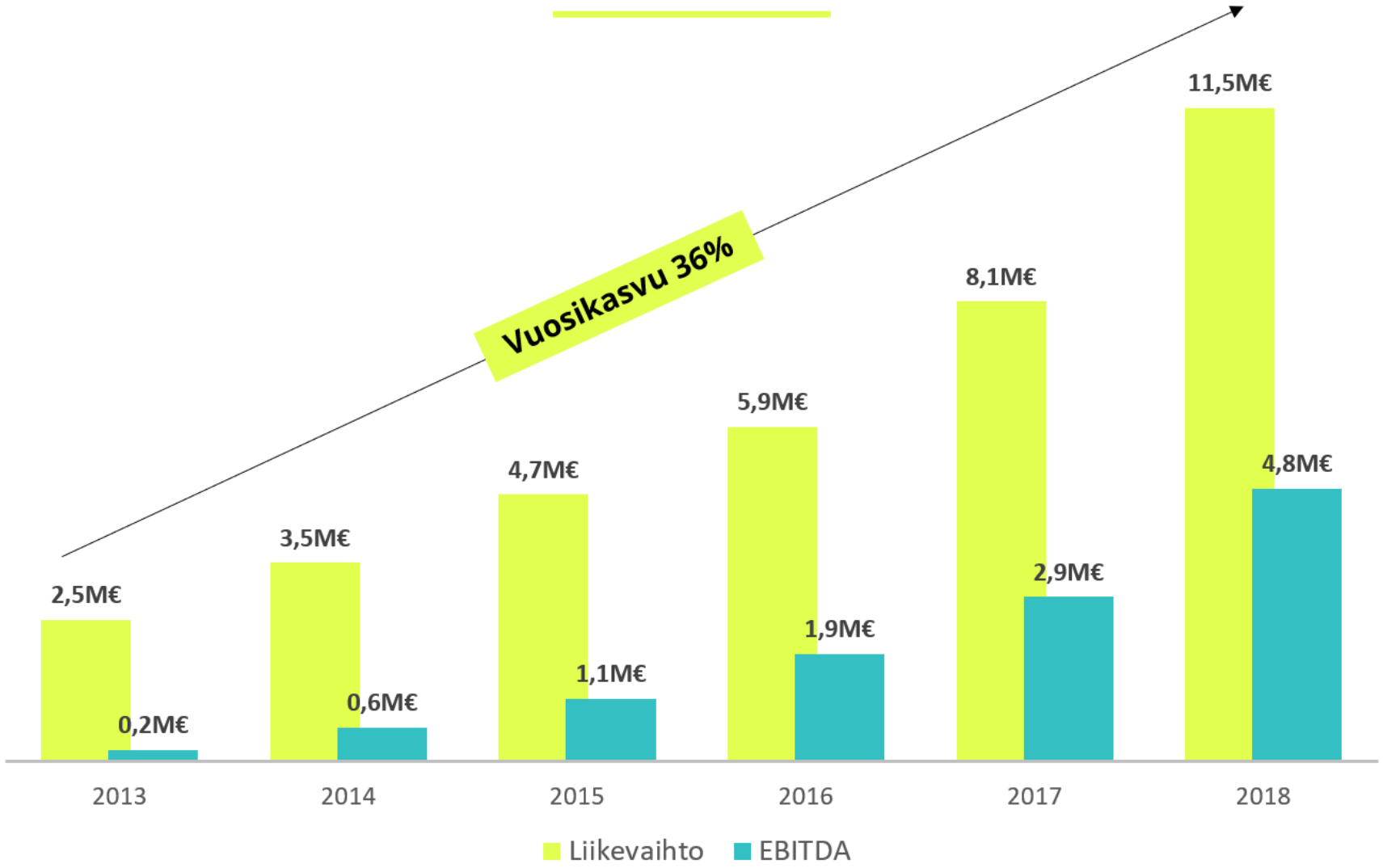

admicom

UUSMYYNTI JA LASKUTUS

» Uusmyynnistä 51 % tuli keskisuurten kokoluokasta. Rakentaminen nousi suurimmaksi asiakassegmentiksi talotekniikan ohi ja teollisuuden kehitys eteni suunnitellusti.

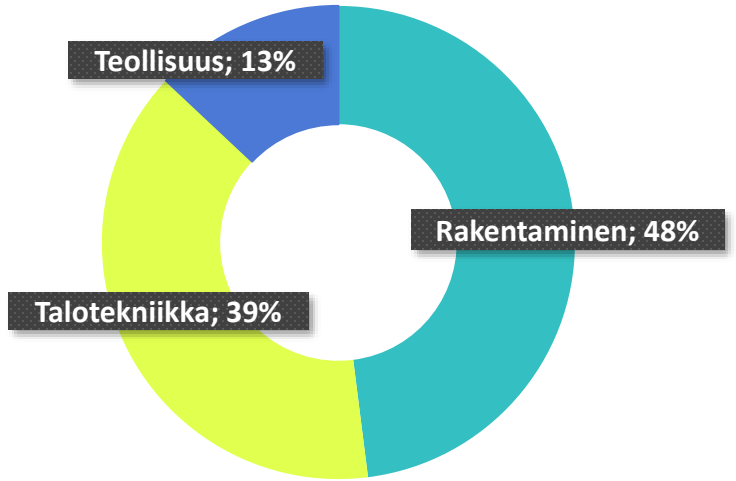

Uusmyynnin jakautuminen asiakastoimialoittain 2018

» Noin 87 % liikevaihdosta oli toistuvaa kuukausilaskutusta. SaaS-palveluita on noin 67 %, tilitoimistopalveluita 20 %, koulutus-ja konsultointipalveluita 8 % ja muita palveluita 5 %.

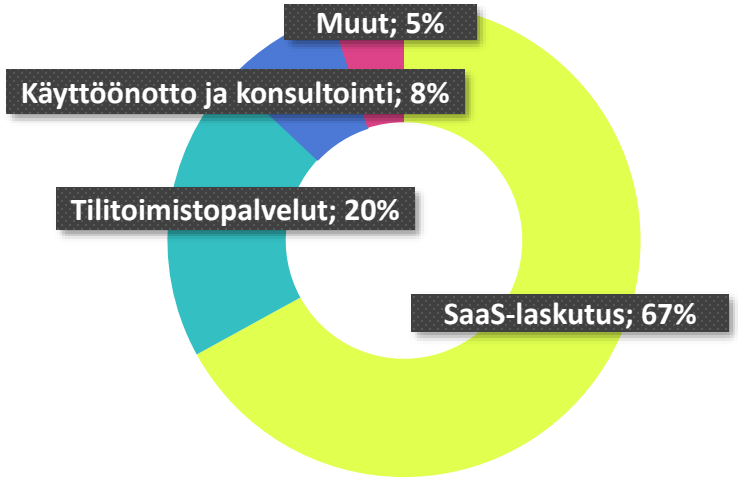

Liikevaihto palvelutyypeittäin 2018

SISÄLTÖ

1 Ensimmäinen tulosjulkistaja 2019

2 Vuosi 2018 lyhyesti

3 **Tilinpäätöskatsaus**

4 Osinko ja yhtiökokous

5 Taloudellinen ohjeistus

6 Sijoittajakalenteri

7 Osake ja omistajat

admicom

TÄRKEIMMÄT TUNNUSLUVUT 1/2

Admicom-konserni	1-12/2018	1-12/2017*	Muutos %
Liikevaihto, 1 000 €	11 456	8 094	42 %
EBITDA, 1 000 €	4 796	2 946	63 %
% liikevaihdosta	42 %	36 %	
Liikevoitto, 1 000 €	4 291	2 507	71 %
% liikevaihdosta	37 %	31 %	
Tilikauden tulos, 1 000 €	3 252	1 928	69 %
% liikevaihdosta	28 %	24 %	
Oman pääoman tuotto, %	45 %	57 %	
Sijoitetun pääoman tuotto, %	59 %	74 %	

Taulukon kaikissa osakemäärissä ja osakekohtaisissa tunnusluvuissa huomioitu 28.9.2017 tehty osakevaihto
* Admicom-konserni (pro forma)

TÄRKEIMMÄT TUNNUSLUVUT 2/2

Admicom-konserni	1-12/2018	1-12/2017*
Omavaraisuusaste, %	82 %	73 %
Nettovelkaantumisaste, %	-	-
Osakekohtainen tulos, EPS €	0,71	0,45
Osakekohtainen tulos, EPS € (oikaistu**)	0,76	0,47
Taseen loppusumma, 1 000 €	13 776	4 232
Henkilöstömäärä jakson lopussa	113	93
Osakkeiden lukumäärä jakson lopussa, 1 000 kpl	4 838	4 320
Osakkeiden lukumäärä jaksolla keskimäärin, 1 000 kpl	4 579	4 320

Taulukon kaikissa osakemäärissä ja osakekohtaisissa tunnusluvuissa huomioitu 28.9.2017 tehty osakevaihto
* Admicom-konserni (pro forma)
** Oikaistu osakekohtainen tulos = Tilikauden tulos + kertaluontoiset rahoituskulut / osakkeiden lukumäärä jaksolla keskimäärin.

TULOSLASKELMA

Konsernin tuloslaskelma

1 000 EUR	1-12/2018	1-12/2017*	7-12/2018	7-12/2017*
LIIKEVAIHTO	**11 456**	**8 094**	**5 983**	**4 290**
Liiketoiminnan muut tuotot	13	11	4	5
Materiaalit ja palvelut	-437	-352	-226	-203
Henkilöstökulut	-4 734	-3 676	-2 422	-1 842
Poistot ja arvonalentumiset	-505	-439	-248	-240
Liiketoiminnan muut kulut	-1 502	-1 132	-789	-606
LIIKEVOITTO (-TAPPIO)	**4 291**	**2 507**	**2 302**	**1 405**
Rahoitustuotot ja –kulut				
Muut korko- ja rahoitustuotot	15	24	15	24
Korkokulut ja muut rahoituskulut	-230	-114	0	-114
VOITTO (TAPPIO) ENNEN TILINPÄÄTÖSSIIRTOJA JA VEROJA	**4 076**	**2 417**	**2 317**	**1 315**
Tuloverot	-823	-489	-463	-397
TILIKAUDEN VOITTO (TAPPIO)	**3 252**	**1 928**	**1 853**	**918**

admicom

* Admicom konserni (pro forma)

TASE

Konsernin tase

1 000 EUR	12/2018	12/2017*
VASTAAVAA		
PYSYVÄT VASTAAVAT		
Aineettomat hyödykkeet		
Kehittämismenot	760	951
Aineettomat oikeudet	372	533
Muut aineettomat hyödykkeet	0	3
Konserniliikearvo	280	356
Aineelliset hyödykkeet		
Koneet ja kalusto	140	106
PYSYVÄT VASTAAVAT YHTEENSÄ	**1 552**	**1 948**
VAIHTUVAT VASTAAVAT		
Vaihto-omaisuus		
Aineet ja tarvikkeet	15	10
Lyhytaikaiset saamiset		
Myyntisaamiset	1 285	275
Muut saamiset	46	17
Siirtosaamiset	103	93
Rahat ja pankkisaamiset	10 775	1 888
VAIHTUVAT VASTAAVAT YHTEENSÄ	**12 224**	**2 284**
VASTAAVAA YHTEENSÄ	**13 776**	**4 232**

1 000 EUR	12/2018	12/2017*
VASTATTAVAA		
OMA PÄÄOMA		
Osake- tai muu vastaava pääoma	106	106
Muut rahastot	7 665	2 676
Edellisten tilikausien voitto/tappio	317	-1 608
Tilikauden voitto/tappio	3 252	1 928
OMA PÄÄOMA YHTEENSÄ	**11 341**	**3 103**
VIERAS PÄÄOMA		
Lyhytaikainen vieras pääoma		
Lainat rahoituslaitoksilta		
Saadut ennakot		
Ostovelat	132	115
Muut velat	528	368
Siirtovelat	1 775	646
VIERAS PÄÄOMA YHTEENSÄ	**2 435**	**1 129**
VASTATTAVAA YHTEENSÄ	**13 776**	**4 232**

admicom

* Admicom konserni (pro forma)

SISÄLTÖ

1 Ensimmäinen tulosjulkistaja 2019

2 Vuosi 2018 lyhyesti

3 Tilinpäätöskatsaus

4 **Osinko ja yhtiökokous**

5 Taloudellinen ohjeistus

6 Sijoittajakalenteri

7 Osake ja omistajat

admicom

OSINKO JA YHTIÖKOKOUS

OSINKOEHDOTUS

» Hallitus esittää, että osinkoa jaetaan 0,48 eur/osake eli yhteensä 2 323 251,84 euroa.

» Osinkoesitys on yhtiön osinkopolitiikan mukainen eikä ehdotettu osinko vaaranna yhtiön maksukykyä eikä vakavaraisuutta.

YHTIÖKOKOUS

» Yhtiökokouskutsu on nähtävillä 11.1. sivulla www.admicom.fi/sijoittajille/yhtiökokous. Yhtiökokous järjestetään 1.2.2019 Jyväskylän Paviljongissa.

» Hallitus hakee yhtiökokoukselta valtuutusta 2019 ajalle yrityskauppoja koskeviin osakeanteihin enintään 871 219 kpl (18%) osalta osakekannasta sekä henkilöstöanteihin enintään 96 802 kpl (2%) osalta osakekannasta.

SISÄLTÖ

1 Ensimmäinen tulosjulkistaja 2019

2 Vuosi 2018 lyhyesti

3 Tilinpäätöskatsaus

4 Osinko ja yhtiökokous

5 **Taloudellinen ohjeistus**

6 Sijoittajakalenteri

7 Osake ja omistajat

admicom

TALOUDELLINEN OHJEISTUS

- Admicomin tavoitteena 2019-2020 on kasvaa yli 30 %. Pidämme ohjeistuksen ennallaan vuosille 2019-2020.
- Kannattavuutta koskeva ohjeistuksemme 30-40% käyttökate eli EBITDA -tasosta nostetaan välille 35-45 % vuodelle 2019.
- Admicomin visiona on toimia edelläkävijänä pienten ja keskisuurten yritysten toiminnanohjauksen kehittämisessä valituilla toimialoilla.



SISÄLTÖ

1 Ensimmäinen tulosjulkistaja 2019

2 Vuosi 2018 lyhyesti

3 Tilinpäätöskatsaus

4 Osinko ja yhtiökokous

5 Taloudellinen ohjeistus

6 **Sijoittajakalenteri**

7 Osake ja omistajat

admicom

SIJOITTAJAKALENTERI

Tapahtuma	Päivämäärä
Seuraava varsinainen yhtiökokous	1.2.2019
Neljännesvuositulostiedote	5.4.2019
Puolivuotiskatsaus	5.7.2019
Neljännesvuositulostiedote	4.10.2019

SISÄLTÖ

1 Ensimmäinen tulosjulkistaja 2019

2 Vuosi 2018 lyhyesti

3 Tilinpäätöskatsaus

4 Osinko ja yhtiökokous

5 Taloudellinen ohjeistus

6 Sijoittajakalenteri

7 **Osake ja omistajat**

admicom

OSAKE JA OMISTAJAT

Markkinapaikka: Nasdaq First North Finland

Kaupankäyntitunnus: ADMCM

ISIN-koodi: FI4000251830

Osakkeiden lukumäärä: 4 840 108

Osakesarjoja: 1

Omistajia 31.12.2018: 1857 kpl

	Osakkeenomistajat	Lukumäärä	%
1	Matti Häll	2 113 200	43,7 %
2	Seppä Antti	183 800	3,8 %
3	Parviainen Ismo	180 000	3,7 %
4	Suhonen Jarmo	175 000	3,6 %
5	Uusi-Maahi Ilkka	173 380	3,6 %
6	Noronen Antti	159 400	3,3 %
7	Räihä Jarmo	147 491	3,0 %
8	Ratilainen Simo	146 580	3,0 %
9	Huvila Simo	127 493	2,6 %
10	Vettenranta Ilkka	113 604	2,3 %
11	eQ Pohjoismaat Pienyhtiö	112 890	2,3 %
12	Numminen Tuomas	86 400	1,8 %
13	Häll Mia	79 080	1,6 %
14	Friman Jesse	77 802	1,6 %
15	Heikkinen Tomi	75 500	1,6 %
16	Aarniovuori Ari	75 380	1,6 %
17	Huvila Eila	62 347	1,3 %
18	Danske Bank A/S Helsinki Branch	52 003	1,1 %
19	Tykkyläinen Tero	50 000	1,0 %
20	Nordnet Bank AB	42 367	0,9 %
	20 suurinta omistajaa yhteensä	**4 233 717**	**87,5 %**
	Muut sijoittajat	**606 391**	**12,5 %**
	Yhteensä	**4 840 108**	**100 %**

admicom

admicom.fi/sijoittajille